

MUNICIPIO DE VENADO
Estado Analítico del Ejercicio del Presupuesto de Egresos
Clasificación por Objeto del Gasto (Capítulo y Concepto)
Del 1 de Enero al 31 de Diciembre de 2022



Concepto	Aprobado		Ampliaciones/ (Reducciones)		Egresos Modificados		Desagregado	Pagado	Subjetivo
	1	2	3 = (1+2)	4	5	6 = (3+4)			
Servicios Personales	20,738,135.32	-3,416,996.32	17,321,139.00	17,043,294.51	16,487,085.25	277,844.49			
Remuneraciones al Personal de Carácter Permanente	16,012,911.00	-2,867,133.69	13,145,777.31	12,927,571.88	12,652,984.35	218,206.43			
Remuneraciones al Personal de Carácter Transitorio	250,000.00	921,500.00	1,171,500.00	1,171,437.73	1,171,437.73	82.27			
Remuneraciones Adicionales y Especiales	2,811,000.00	-686,731.41	2,144,268.59	2,113,391.10	2,049,399.35	30,877.49			
Seguridad Social	0.00	0.00	0.00	0.00	0.00	0.00			
Otras Prestaciones Sociales y Económicas	1,162,000.00	-325,831.22	836,168.78	830,893.80	613,263.82	5,274.98			
Previsiones	502,224.32	-478,800.00	23,424.32	0.00	0.00	23,424.32			
Pago de Estímulos a Servidores Públicos	0.00	0.00	0.00	0.00	0.00	0.00			
Materiales y Suministros	4,200,000.00	1,230,236.46	5,430,236.46	4,103,891.69	4,033,196.98	1,326,344.77			
Materiales de Administración, Emisión de Documentos y Artículos Oficiales	911,000.00	-82,426.51	828,573.49	790,268.25	734,424.48	38,305.24			
Alimentos y Utensilios	40,000.00	52,840.00	92,840.00	92,747.70	90,452.67	92.30			
Materias Primas y Materiales de Producción y Comercialización	0.00	0.00	0.00	0.00	0.00	0.00			
Materiales y Artículos de Construcción y de Reparación	1,332,000.00	366,854.06	1,718,854.06	702,001.99	689,499.78	1,016,852.07			
Productos Químicos, Farmacéuticos y de Laboratorio	0.00	109,511.45	109,511.45	109,426.33	109,426.33	85.12			
Combustibles, Lubrificantes y Aditivos	1,450,000.00	610,984.02	2,060,984.02	1,870,984.02	1,870,984.07	190,000.00			
Vestuario, Blancos, Prendas de Protección y Artículos Deportivos	85,000.00	-76,698.24	8,311.76	8,251.76	8,251.76	60.00			
Materiales y Suministros Para Seguridad	0.00	0.00	0.00	0.00	0.00	0.00			
Herramientas, Refacciones y Accesorios Menores	382,000.00	229,161.68	611,161.68	530,211.64	530,157.89	80,950.04			
Servicios Generales	8,165,000.00	6,700,314.69	14,865,314.69	14,166,437.15	12,376,543.25	698,877.54			
Servicios Básicos	4,790,000.00	1,621,304.63	6,411,304.63	5,883,009.02	5,883,009.02	528,295.61			
Servicios de Arrendamiento	115,000.00	368,362.29	483,362.29	483,302.07	483,302.07	60.22			
Servicios Profesionales, Científicos, Técnicos y Otros Servicios	150,000.00	362,066.80	512,066.80	511,917.76	466,028.75	149.04			
Servicios de Instalación, Reparación, Mantenimiento y Conservación	882,000.00	20,591.82	882,591.82	881,789.27	798,169.97	802.55			
Servicios de Comunicación Social y Publicidad	0.00	120,156.00	120,156.00	120,156.00	96,956.00	0.00			
Servicios de Traslado y Viajeros	173,500.00	-59,349.84	114,150.16	110,478.07	107,664.07	3,672.09			
Servicios Oficiales	1,250,000.00	3,877,600.37	5,127,600.37	5,127,599.69	3,501,348.10	0.68			
Otros Servicios Generales	781,500.00	376,518.97	1,158,018.97	993,816.97	993,816.97	164,202.00			
Transferencias, Asignaciones, Subsidios y Otras Ayudas	5,800,000.00	759,445.49	6,559,445.49	5,859,331.31	5,230,626.46	700,114.18			
Transferencias Internas y Asignaciones al Sector Público	1,000,000.00	15,000.00	1,015,000.00	1,015,000.00	1,015,000.00	0.00			
Transferencias al Resto del Sector Público	0.00	0.00	0.00	0.00	0.00	0.00			
Subsidios y Subvenciones	0.00	0.00	0.00	0.00	0.00	0.00			
Ayudas Sociales	3,700,000.00	772,104.56	4,472,104.56	3,771,990.38	3,254,622.29	700,114.18			
Pensiones y Jubilaciones	1,100,000.00	-27,659.07	1,072,340.93	1,072,340.93	961,004.17	0.00			
Mandatos y Otros Análogos	0.00	0.00	0.00	0.00	0.00	0.00			
Transferencias a Fideicomisos, Mandatos y Otros Análogos	0.00	0.00	0.00	0.00	0.00	0.00			
Transferencias a la Seguridad Social	0.00	0.00	0.00	0.00	0.00	0.00			
Donativos	0.00	0.00	0.00	0.00	0.00	0.00			
Transferencias al Exterior	0.00	0.00	0.00	0.00	0.00	0.00			
Bienes Muebles, Inmuebles e Intangibles	412,284.64	113,754.53	526,039.17	452,218.01	452,218.01	73,821.16			
Mobiliario y Equipo de Administración	90,000.00	-22,120.83	67,879.17	17,879.17	17,879.17	50,000.00			
Mobiliario y Equipo Educativo y Recreativo	0.00	0.00	0.00	0.00	0.00	0.00			
Equipo e Instrumental Médico y de Laboratorio	0.00	91,760.00	91,760.00	91,058.84	91,058.84	701.16			

MUNICIPIO DE VENADO
Estado Analítico del Ejercicio del Presupuesto de Egresos
Clasificación Económica (por Tipo de Gasto)
Del 1 de Enero al 31 de Diciembre de 2022

Concepto	Egresos					Subejercicio 6 = (3-4)
	Aprobado 1	Ampliaciones/ (Reducciones) 2	Modificado 3 = (1+2)	Devengado 4	Pagado 5	
Gasto Corriente	37,803,135.32	5,300,659.39	43,103,794.71	40,100,613.73	37,166,447.77	3,003,180.98
Gasto de Capital	38,617,827.59	-5,280,500.32	33,337,327.27	31,873,987.71	31,873,987.71	1,463,339.56
Amortización de la Deuda y Disminución de Pasivos	503,352.80	7,500.00	510,852.80	510,472.98	510,472.98	379.82
Pensiones y Jubilaciones	1,100,000.00	-27,659.07	1,072,340.93	1,072,340.93	961,004.17	0.00
Participaciones	0.00	0.00	0.00	0.00	0.00	0.00
Total del Gasto	78,024,315.71	-0.00	78,024,315.71	73,557,415.35	70,511,912.63	4,466,900.35


C. P. GUILLERMO MARTINEZ GUERRA
 PRESIDENTE MUNICIPAL
 Ayuntamiento Municipal
 Venado 2021-2024


LIC. FELIPE DE JESUS HERNANDEZ TORRES
 TESORERO MUNICIPAL
 Ayuntamiento Municipal
 Venado 2021-2024


PROF. JUAN FARGEL MAGDALENO GARCIA
 H. AYUNTAMIENTO DEL MUNICIPIO
 Venado 2021-2024
 CONTROLADOR INTERNO

VENADO, S.L.P.
SINDICATURA MUNICIPAL

MUNICIPIO DE VENADO
 Estado Analítico del Ejercicio del Presupuesto de Egresos
 Clasificación Administrativa
 Del 1 de Enero al 31 de Diciembre de 2022



Concepto	Egresos				Pagado	Subejercicio
	Aprobado	Ampliaciones/ (Reducciones)	Modificado	Devengado		
	1	2	3=(1+2)	4	5	6=(3+4)
Sin Ramo/Dependencia	78,024,315.71	0.00	78,024,315.71	71,792,069.22	68,746,566.50	6,232,246.49
TESORERIA	32,230,711.76	2,758,945.05	34,989,656.81	34,714,520.41	31,691,042.97	275,136.40
INFRAESTRUCTURA	26,804,802.14	-3,881,151.94	22,823,650.20	21,860,968.57	21,850,968.57	962,681.63
CONVENIOS	10,988,801.81	2,838,329.33	13,827,131.14	10,598,928.48	10,576,903.20	3,228,202.66
	8,000,000.00	-1,616,122.44	6,383,877.56	6,382,997.89	6,382,997.89	879.67
Total del Gasto	78,024,315.71	0.00	78,024,315.71	73,557,415.35	70,511,912.63	4,466,900.36

Concepto	Egresos				Pagado	Subejercicio
	Aprobado	Ampliaciones/ (Reducciones)	Modificado	Devengado		
	1	2	3=(1+2)	4	5	6=(3+4)
Entidades Paraestatales y Fideicomisos No Empresariales y No Financieros	0.00	0.00	0.00	0.00	0.00	0.00
Instituciones Públicas de la Seguridad Social	0.00	0.00	0.00	0.00	0.00	0.00
Total del Gasto	0.00	0.00	0.00	0.00	0.00	0.00

C.P. GUILLERMO MARTINEZ GONZALEZ S.L.P.
 PRESIDENTE MUNICIPAL


L.C. FELIPE DE JESUS HERVAZ TORRES
 TESORERO MUNICIPAL


L.I.G. JUAN ANGEL MAGDALENO GARCIA
 CONTRALOR INTERNO


VENADO, S.L.P.
 SINDICATURA MUNICIPAL


MUNICIPIO DE VENADO
Estado Analítico del Ejercicio del Presupuesto de Egresos
Clasificación Funcional (Finalidad y Función)
Del 1 de Enero al 31 de Diciembre de 2022

Concepto	Egresos			Pagado	Subejercicio
	Aprobado	Ampliaciones / (Reducciones)	Modificado		
	1	2	3 = (1+2)	5	6 = (3+4)
Gobierno	31,038,135.32	2,715,477.96	33,753,613.28	29,611,961.58	1,613,617.07
Legislación	0.00	65,000.00	65,000.00	65,000.00	0.00
Justicia	0.00	0.00	0.00	0.00	0.00
Coordinación de la Política de Gobierno	1,325,000.00	-408,800.00	916,200.00	592,801.55	213,341.53
Relaciones Exteriores	0.00	0.00	0.00	0.00	0.00
Asuntos Financieros y Hacendarios	25,804,074.32	3,118,874.96	28,922,949.28	26,486,623.63	40,273.22
Seguridad Nacional	0.00	0.00	0.00	0.00	0.00
Asuntos de Orden Público y de Seguridad Interior	3,673,061.00	176,403.00	3,849,464.00	2,487,536.40	1,359,902.32
Otros Servicios Generales	236,000.00	-236,000.00	0.00	0.00	0.00
Desarrollo Social	46,070,542.95	-3,149,732.49	42,920,810.46	39,623,558.90	2,779,883.47
Protección Ambiental	0.00	2,771,039.91	2,771,039.91	2,770,996.04	43.87
Vivienda y Servicios a la Comunidad	42,070,542.95	-7,975,726.96	34,094,815.99	31,315,840.85	2,778,975.14
Salud	50,000.00	221,684.00	271,684.00	226,480.12	762.88
Recreación, Cultura y Otras Manifestaciones Sociales	50,000.00	1,161,550.00	1,211,550.00	1,201,533.33	16.67
Educación	100,000.00	-99,410.00	590.00	590.00	0.00
Protección Social	2,800,000.00	742,509.55	3,542,509.55	3,079,497.55	84.91
Otros Asuntos Sociales	1,000,000.00	28,621.01	1,028,621.01	1,028,621.01	0.00
Desarrollo Económico	412,284.64	426,754.53	839,039.17	765,919.17	73,120.00
Asuntos Económicos, Comerciales y Laborales en General	0.00	0.00	0.00	0.00	0.00
Agropecuaria, Silvicultura, Pesca y Caza	0.00	363,000.00	363,000.00	363,000.00	0.00
Combustibles y Energía	0.00	0.00	0.00	0.00	0.00
Minería, Manufacturas y Construcción	0.00	0.00	0.00	0.00	0.00
Transporte	0.00	0.00	0.00	0.00	0.00
Comunicaciones	0.00	0.00	0.00	0.00	0.00
Turismo	0.00	0.00	0.00	0.00	0.00
Ciencia, Tecnología e Innovación	412,284.64	63,754.53	476,039.17	402,919.17	73,120.00
Otras Industrias y Otros Asuntos Económicos	0.00	0.00	0.00	0.00	0.00
Otras no Clasificadas en Funciones Anteriores	503,352.80	7,500.00	510,852.80	510,472.98	379.82
Transacciones de la Deuda Pública / Costo Financiero de la Deuda	0.00	0.00	0.00	0.00	0.00
Transferencias, Participaciones y Aportaciones entre Diferentes Niveles y	0.00	0.00	0.00	0.00	0.00
Órdenes de Gobierno	0.00	0.00	0.00	0.00	0.00
Saneamiento del Sistema Financiero	0.00	0.00	0.00	0.00	0.00
Adeudos de Ejercicios Fiscales Anteriores	503,352.80	7,500.00	510,852.80	510,472.98	379.82
Total del Gasto	78,024,315.71	0.00	78,024,315.71	70,511,912.63	4,466,900.36


VENADO, S.L.P.
SINDICATURA MUNICIPAL


VENADO, S.L.P.
SINDICATURA MUNICIPAL


C.P. GUILLERMO MARTÍNEZ GUERRERO
 PRESIDENTE MUNICIPAL


LIC. JUAN ANGEL MAGDALENO GARCIA
 CONTRALOR INTERNO