



Municipio de Venado, S.L.P. Estado de Situación Financiera Detallado - LDF Al 31 de diciembre de 2022 y 2021 (b) (PESOS)					
Concepto (c)	31 de diciembre de 2022	31 de diciembre de 2021	Concepto (c)	31 de diciembre de 2022	31 de diciembre de 2021
ACTIVO			PASIVO		
Activo Circulante			Activo Circulante		
a. Efectivo y Equivalentes (a=a1+a2+a3+a4+a5+a6+a7)	-358,378	711,205	a. Cuentas por Pagar a Corto Plazo (a=a1+a2+a3+a4+a5+a6+a7+a8+a9)	16,885,218	16,781,327
a1) Efectivo	1,114,668	7,368	a1) Servicios Personales por Pagar a Corto Plazo	708,147	182,926
a2) Bancos/Tesorería	-1,446,718	731,167	a2) Proveedores por Pagar a Corto Plazo	2,515,012	1,006,224
a3) Bancos/Depositos y Otros	0	0	a3) Contráctas por Obras Públicas por Pagar a Corto Plazo	8,354	8,354
a4) Inversiones Temporales (Hasta 3 meses)	0	0	a4) Participaciones y Aportaciones por Pagar a Corto Plazo	0	0
a5) Fondos con Afectación Específica	0	0	a5) Transferencias Otorgadas por Pagar a Corto Plazo	897,863	1,032,473
a6) Depósitos de Fondos de Terceros en Garantía y/o Administración	-27,328	-27,328	a6) Intereses, Comisiones y Otros Gastos de la Deuda Pública por Pagar a Corto Plazo	0	0
a7) Otros Efectivos y Equivalentes	0	0	a7) Retenciones y Contribuciones por Pagar a Corto Plazo	12,845,843	14,551,350
b. Derechos a Recibir Efectivo o Equivalentes (b=b1+b2+b3+b4+b5+b6+b7)	555,962	715,184	a8) Devoluciones de la Ley de Ingresos por Pagar a Corto Plazo	0	0
b1) Inversiones Financieras de Corto Plazo	0	0	a9) Otras Cuentas por Pagar a Corto Plazo	0	0
b2) Cuentas por Cobrar a Corto Plazo	0	0	b. Documentos por Pagar a Corto Plazo (b=b1+b2+b3)	6,784,133	7,809,617
b3) Deudores Diversos por Cobrar a Corto Plazo	108,467	281,033	b1) Documentos Comerciales por Pagar a Corto Plazo	0	0
b4) Ingresos por Recuperar a Corto Plazo	0	0	b2) Documentos con Contratistas por Obras Públicas por Pagar a Corto Plazo	0	0
b5) Deudores por Anticipos de la Tesorería a Corto Plazo	0	0	b3) Otros Documentos por Pagar a Corto Plazo	6,784,133	7,809,617
b6) Préstamos Otorgados a Corto Plazo	27,329	27,329	c. Porción a Corto Plazo de la Deuda Pública (c=c1+c2)	0	0
b7) Otros Derechos a Recibir Efectivo o Equivalentes a Corto Plazo	422,167	405,822	c1) Porción a Corto Plazo de la Deuda Pública	0	0
c. Derechos a Recibir Bienes o Servicios (c=c1+c2+c3+c4+c5)	0	0	c2) Porción a Corto Plazo de Arrendamiento Financiero	0	0
c1) Anticipo a Proveedores por Adquisición de Bienes y Prestación de Servicios a Corto Plazo	0	0	d. Títulos y Valores a Corto Plazo	0	0
c2) Anticipo a Proveedores por Adquisición de Bienes Inmuebles y Muebles a Corto Plazo	0	0	a. Pasivos Diferidos a Corto Plazo (e=e1+e2+e3)	0	0
c3) Anticipo a Proveedores por Adquisición de Bienes Intangibles a Corto Plazo	0	0	e1) Ingresos Cobrados por Adelantado a Corto Plazo	0	0
c4) Anticipo a Contratistas por Obras Públicas a Corto Plazo	0	0	e2) Intereses Cobrados por Adelantado a Corto Plazo	0	0
c5) Otros Derechos a Recibir Bienes o Servicios a Corto Plazo	0	0	e3) Otros Pasivos Diferidos a Corto Plazo	0	0
d. Inventarios (d=d1+d2+d3+d4+d5)	0	0	f. Fondos y Bienes de Terceros en Garantía y/o Administración a Corto Plazo (f=f1+f2+f3+f4+f5+f6)	0	0
d1) Inventario de Mercancías para Venta	0	0	f1) Fondos en Garantía a Corto Plazo	0	0
d2) Inventario de Mercancías Terminadas	0	0	f2) Fondos en Administración a Corto Plazo	0	0
d3) Inventario de Mercancías en Proceso de Elaboración	0	0	f3) Fondos Contingentes a Corto Plazo	0	0
d4) Inventario de Materias Primas, Materiales y Suministros para Producción	0	0	f4) Fondos de Fideicomisos, Mandatos y Contratos Análogos a Corto Plazo	0	0
d5) Bienes en Tránsito	0	0	f5) Otros Fondos de Terceros en Garantía y/o Administración a Corto Plazo	0	0
e. Almacenes	0	0	f6) Valores y Bienes en Garantía a Corto Plazo	0	0
f. Estimación por Pérdida o Deterioro de Activos Circulantes (f=f1+f2)	0	0	g. Provisiones a Corto Plazo (g=g1+g2+g3)	0	0
f1) Estimaciones para Cuentas Incobrables por Derechos a Recibir Efectivo o Equivalentes	0	0	g1) Provisión para Demandas y Juicios a Corto Plazo	0	0
f2) Estimación por Deterioro de Inventarios	0	0	g2) Provisión para Contingencias a Corto Plazo	0	0
g. Otros Activos Circulantes (g=g1+g2+g3+g4)	0	0	g3) Otras Provisiones a Corto Plazo	0	0
g1) Valores en Garantía	0	0	h. Otros Pasivos a Corto Plazo (h=h1+h2+h3)	729,608	3,108
g2) Bienes en Garantía (excluye depósitos de fondos)	0	0	h1) Ingresos por Clasificar	729,608	3,108
g3) Bienes Derivados de Embargos, Decesos, Aseguramientos y Dación en Pago	0	0	h2) Recaudación por Participar	0	0
g4) Adquisición con Fondos de Terceros	0	0	h3) Otros Pasivos Circulantes	0	0
IIA. Total de Activos Circulantes (IIA = a + b + c + d + e + f + g)	195,585	1,428,389	IIA. Total de Pasivos Circulantes (IIA = a + b + c + d + e + f + g + h)	24,398,959	24,594,052
Activo No Circulante	5,734,518	5,312,294	Pasivo No Circulante		
a. Inversiones Financieras a Largo Plazo	0	0	a. Cuentas por Pagar a Largo Plazo	0	0
b. Derechos a Recibir Efectivo o Equivalentes a Largo Plazo	0	0	b. Documentos por Pagar a Largo Plazo	0	0
c. Bienes Inmuebles, Infraestructura y Construcciones en Proceso	340,000	340,000	c. Deuda Pública a Largo Plazo	0	0
d. Bienes Muebles	3,626,729	3,181,391	d. Pasivos Diferidos a Largo Plazo	0	0
e. Activos Intangibles	214,518	207,638	e. Fondos y Bienes de Terceros en Garantía y/o en Administración a Largo Plazo	0	0
f. Depreciación, Deterioro y Amortización Acumulada de Bienes	-83,853	-53,860	f. Provisiones a Largo Plazo	0	0
g. Activos Diferidos	1,637,124	1,637,124	IIIB. Total de Pasivos No Circulantes (IIIB = a + b + c + d + e + f)	0	0
h. Estimación por Pérdida o Deterioro de Activos no Circulantes	0	0	II. Total del Pasivo (II = IIA + IIIB)	24,398,959	24,594,052
i. Otros Activos no Circulantes	0	0	HACIENDA PÚBLICA/PATRIMONIO		
IIB. Total de Activos No Circulantes (IIB = a + b + c + d + e + f + g + h + i)	5,734,518	5,312,294	IIIA. Hacienda Pública/Patrimonio Contribuido (IIIA = a + b + c)	0	0
I. Total del Activo (I = IA + IB)	5,931,103	6,738,683	a. Aportaciones	0	0
			b. Donaciones de Capital	0	0
			c. Actualización de la Hacienda Pública/Patrimonio	0	0
			IIIB. Hacienda Pública/Patrimonio Generado (IIIB = a + b + c + d + e)	-18,467,856	-17,855,370
			a. Resultados del Ejercicio (Ahorro/ Desahorro)	-606,941	-2,551,730
			b. Resultados de Ejercicios Anteriores	-16,877,421	-14,325,691
			c. Revalúos	0	0
			d. Reservas	0	0
			e. Rectificaciones de Resultados de Ejercicios Anteriores	-983,494	-977,948
			IIIC. Exceso o Insuficiencia en la Actualización de la Hacienda Pública/Patrimonio (IIIC = a + b)	0	0
			a. Resultado por Posición Monetaria	0	0
			b. Resultado por Tenencia de Activos no Monetarios	0	0
			III. Total Hacienda Pública/Patrimonio (III = IIIA + IIIB + IIIC)	-18,467,856	-17,855,370
			IV. Total del Pasivo y Hacienda Pública/Patrimonio (IV = II + III)	5,931,103	6,738,683

VENADO, S.L.P.
SINDICATURA MUNICIPAL

TESORERÍA
H. Ayuntamiento de Venado S.L.P.
2021-2024
L.C. FELPE DE JESÚS HERNÁNDEZ TORRES
TESORERO MUNICIPAL
ELABORÓ

CONTRALORIA
H. Ayuntamiento de Venado S.L.P.
2021-2024



Municipio de Venado, S.L.P.							
Informe Analítico de la Deuda Pública y Otros Pasivos - LDF							
Del 1 de enero al 31 de diciembre de 2022 (b)							
(PESOS)							
Denominación de la Deuda Pública y Otros Pasivos (c)	Saldo al 31 de diciembre de 2021 (d)	Disposiciones del Periodo (e)	Amortizaciones del Periodo (f)	Revaluaciones, Reclasificaciones y Otros Ajustes (g)	Saldo Final del Periodo (h) h=d+e-f+g	Pago de Intereses del Periodo (i)	Pago de Comisiones y demás costos asociados durante el Periodo (j)
1. Deuda Pública (1=A+B)	0	0	0	0	0	0	0
A. Corto Plazo (A=a1+a2+a3)	0	0	0	0	0	0	0
a1) Instituciones de Crédito	0	0	0	0	0	0	0
a2) Títulos y Valores	0	0	0	0	0	0	0
a3) Arrendamientos Financieros	0	0	0	0	0	0	0
B. Largo Plazo (B=b1+b2+b3)	0	0	0	0	0	0	0
b1) Instituciones de Crédito	0	0	0	0	0	0	0
b2) Títulos y Valores	0	0	0	0	0	0	0
b3) Arrendamientos Financieros	0	0	0	0	0	0	0
2. Otros Pasivos	24,594,052				24,398,959		
3. Total de la Deuda Pública y Otros Pasivos (3=1+2)	24,594,052	0	0	0	24,398,959	0	0
4. Deuda Contingente 1 (informativo)	0	0	0	0	0	0	0
A. Deuda Contingente 1	0	0	0	0	0	0	0
B. Deuda Contingente 2	0	0	0	0	0	0	0
C. Deuda Contingente XX	0	0	0	0	0	0	0
5. Valor de Instrumentos Bono Cupón Cero 2 (Informativo)	0	0	0	0	0	0	0
A. Instrumento Bono Cupón Cero 1	0	0	0	0	0	0	0
B. Instrumento Bono Cupón Cero 2	0	0	0	0	0	0	0
C. Instrumento Bono Cupón Cero XX	0	0	0	0	0	0	0

- Se refiere a cualquier Financiamiento sin fuente o garantía de pago definida, que sea asumida de manera solidaria o subsidiaria por las Entidades Federativas con sus Municipios, organismos descentralizados y empresas de participación estatal mayoritaria y fideicomisos, locales o municipales, y por los Municipios con sus respectivos organismos descentralizados y empresas de participación municipal mayoritaria.
- Se refiere al valor del Bono Cupón Cero que respalda el pago de los créditos asociados al mismo (Activo).

Obligaciones a Corto Plazo (k)	Monto Contratado (l)	Plazo Pactado (m)	Tasa de Interés (n)	Comisiones y Costos Relacionados (o)	Tasa Efectiva (p)
6. Obligaciones a Corto Plazo (Informativo)	0	0	0	0	0
A. Crédito 1	0	0	0	0	0
B. Crédito 2	0	0	0	0	0
C. Crédito XX	0	0	0	0	0


C.P. GUILLERMO MARTÍNEZ GUERRA
 PRESIDENTE MUNICIPAL
 AUTORIZÓ


L.C. SIMÓN SÁNCHEZ GONZÁLEZ
 SÍNDICO
 V.6.96


L.C. FELIPE DE JESÚS HERNÁNDEZ TORRES
 TESORERO MUNICIPAL
 ELABORÓ


L.C. JUAN ÁNGEL MAGDALENO GARCÍA
 CONTRALOR
 REVISÓ




VENADO, S.L.P.
SINDICATURA MUNICIPAL



Municipio de Venado, S.L.P.										
Informe Analítico de Obligaciones Diferentes de Financiamientos – LDF										
Del 1 de enero al 31 de diciembre de 2021 (b)										
(PESOS)										
Denominación de las Obligaciones Diferentes de Financiamiento (c)	Fecha del Contrato (d)	Fecha de inicio de operación del proyecto (e)	Fecha de vencimiento (f)	Monto de la inversión pactado (g)	Plazo pactado (h)	Monto promedio mensual del pago de la contraprestación (i)	Monto promedio mensual del pago de la contraprestación correspondiente al pago de inversión (j)	Monto pagado de la inversión al 31 de diciembre de 2022 (k)	Monto pagado de la inversión actualizado al 31 de diciembre de 2022 (l)	Saldo pendiente por pagar de la inversión al 31 de diciembre de 2022 (m = g – l)
A. Asociaciones Público Privadas (APP's) (A=a+b+c+d)	0	0	0	0	0	0	0	0	0	0
a) APP 1	0	0	0	0	0	0	0	0	0	0
b) APP 2	0	0	0	0	0	0	0	0	0	0
c) APP 3	0	0	0	0	0	0	0	0	0	0
d) APP XX	0	0	0	0	0	0	0	0	0	0
B. Otros Instrumentos (B=a+b+c+d)	0	0	0	0	0	0	0	0	0	0
a) Otro Instrumento 1	0	0	0	0	0	0	0	0	0	0
b) Otro Instrumento 2	0	0	0	0	0	0	0	0	0	0
c) Otro Instrumento 3	0	0	0	0	0	0	0	0	0	0
d) Otro Instrumento XX	0	0	0	0	0	0	0	0	0	0
C. Total de Obligaciones Diferentes de Financiamiento (C=A+B)	0	0	0	0	0	0	0	0	0	0


C.P. GUILLERMO MARTINEZ GUERRA
 PRESIDENTE MUNICIPAL
 AUTORIZÓ


LIC. SIMON SANCHEZ GONZALEZ
 SINDICO
 VO. EN


L.C. FELPE DE JESUS HERNANDEZ TORRES
 TESORERO MUNICIPAL
 ELABORÓ


L.C. JUAN ANGEL MAGDALENO GARCIA
 CONTRALOR
 REVISÓ

VENADO, S.L.P.
SINDICATURA MUNICIPAL



Municipio de Venado, S.L.P.
Balance Presupuestario - LDF
Del 1 de enero al 31 de diciembre de 2022 (b)
(PESOS)

Concepto (c)	Estimado/		Recaudado/
	Aprobado (d)	Devengado	Pagado
A. Ingresos Totales (A = A1+A2+A3)	78,024,316	72,015,248	72,015,248
A1. Ingresos de Libre Disposición	32,230,712	33,269,847	33,269,847
A2. Transferencias Federales Etiquetadas	45,793,604	38,745,401	38,745,401
A3. Financiamiento Neto	0	0	0
B. Egresos Presupuestarios¹ (B = B1+B2)	78,024,316	73,557,415	70,511,643
B1. Gasto No Etiquetado (sin incluir Amortización de la Deuda Pública)	32,230,712	34,794,441	31,770,693
B2. Gasto Etiquetado (sin incluir Amortización de la Deuda Pública)	45,793,604	38,762,975	38,740,949
C. Remanentes del Ejercicio Anterior (C = C1 + C2)	0	0	0
C1. Remanentes de Ingresos de Libre Disposición aplicados en el periodo			
C2. Remanentes de Transferencias Federales Etiquetadas aplicados en el periodo			
I. Balance Presupuestario (I = A - B + C)	0	-1,542,168	1,503,605
II. Balance Presupuestario sin Financiamiento Neto (II = I - A3)	0	-1,542,168	1,503,605
III. Balance Presupuestario sin Financiamiento Neto y sin Remanentes del Ejercicio Anterior (III= II - C)	0	-1,542,168	1,503,605

Concepto	Aprobado	Devengado	Pagado
E. Intereses, Comisiones y Gastos de la Deuda (E = E1+E2)	0	0	0
E1. Intereses, Comisiones y Gastos de la Deuda con Gasto No Etiquetado			
E2. Intereses, Comisiones y Gastos de la Deuda con Gasto Etiquetado			
IV. Balance Primario (IV = III + E)	0	-1,542,168	1,503,605

Concepto	Estimado/ Aprobado	Devengado	Recaudado/ Pagado
F. Financiamiento (F = F1 + F2)	0	0	0
F1. Financiamiento con Fuente de Pago de Ingresos de Libre Disposición			
F2. Financiamiento con Fuente de Pago de Transferencias Federales Etiquetadas			
G. Amortización de la Deuda (G = G1 + G2)	0	0	0
G1. Amortización de la Deuda Pública con Gasto No Etiquetado			
G2. Amortización de la Deuda Pública con Gasto Etiquetado			
A3. Financiamiento Neto (A3 = F - G)	0	0	0

Concepto	Estimado/ Aprobado	Devengado	Recaudado/ Pagado
A1. Ingresos de Libre Disposición	32,230,712	33,269,847	33,269,847
A3.1 Financiamiento Neto con Fuente de Pago de Ingresos de Libre Disposición (A3.1 = F1 - G1)	0	0	0
F1. Financiamiento con Fuente de Pago de Ingresos de Libre Disposición	0	0	0
G1. Amortización de la Deuda Pública con Gasto No Etiquetado	0	0	0
B1. Gasto No Etiquetado (sin incluir Amortización de la Deuda Pública)	32,230,712	34,794,441	31,770,693
C1. Remanentes de Ingresos de Libre Disposición aplicados en el periodo	0	0	0
V. Balance Presupuestario de Recursos Disponibles (V = A1 + A3.1 - B1 + C1)	0	-1,524,594	1,499,154
VI. Balance Presupuestario de Recursos Disponibles sin Financiamiento Neto (VI = V - A3.1)	0	-1,524,594	1,499,154

Concepto	Estimado/ Aprobado	Devengado	Recaudado/ Pagado
A2. Transferencias Federales Etiquetadas	45,793,604	38,745,401	38,745,401
A3.2 Financiamiento Neto con Fuente de Pago de Transferencias Federales Etiquetadas (A3.2 = F2 - G2)	0	0	0
F2. Financiamiento con Fuente de Pago de Transferencias Federales Etiquetadas	0	0	0
G2. Amortización de la Deuda Pública con Gasto Etiquetado	0	0	0
B2. Gasto Etiquetado (sin incluir Amortización de la Deuda Pública)	45,793,604	38,762,975	38,740,949
C2. Remanentes de Transferencias Federales Etiquetadas aplicados en el periodo	0	0	0
VII. Balance Presupuestario de Recursos Etiquetados (VII = A2 + A3.2 - B2 + C2)	0	-17,574	4,451
VIII. Balance Presupuestario de Recursos Etiquetados sin Financiamiento Neto (VIII = VII - A3.2)	0	-17,574	4,451

C.P. GUILLERMO MARTÍNEZ GUERRA
PRESIDENTE MUNICIPAL
AUTORIZA


L.C. SIMÓN SANCHEZ GONZALEZ
SINDICO
Vg.Bo.

VENADO, S.L.P.
SINDICATURA MUNICIPAL

L.C. FELIPE DE JESUS HERNANDEZ TORRES
TESORERO MUNICIPAL
ELABORA


L.I.C. JUAN ANGEL MAGDALENO GARCIA
CONTRALOR
REVISÓ

CONTRALORIA
H. Ayuntamiento de
Venado S.L.P.
2021-2024



Municipio de Venado, S.L.P.						
Estado Analítico de Ingresos Detallado - LDF						
Del 1 de enero al 31 de diciembre de 2022 (b)						
(PESOS)						
Concepto	Ingreso					
	Estimado (d)	Ampliaciones/ (Reducciones)	Modificado	Devengado	Recaudado	Diferencia (e)
Ingresos de Libre Disposición						
A. Impuestos	3,064,736	0	3,064,736	2,633,028	2,633,028	-431,707
B. Cuotas y Aportaciones de Seguridad Social			0	0	0	0
C. Contribuciones de Mejoras	2,291,552	0	2,291,552	3,415,470	3,415,470	1,123,918
D. Derechos	187,904	0	187,904	89,342	89,342	-98,563
E. Productos	25,750	0	25,750	475,478	475,478	449,728
F. Aprovechamientos			0	0	0	0
G. Ingresos por Ventas de Bienes y Servicios	24,042,154	0	24,042,154	25,081,169	25,081,169	1,039,016
H. Participaciones						
(H=h1+h2+h3+h4+h5+h6+h7+h8+h9+h10+h11)						
h1) Fondo General de Participaciones	15,439,264	0	15,439,264	16,369,544	16,369,544	930,280
h2) Fondo de Fomento Municipal	4,561,002	0	4,561,002	5,387,104	5,387,104	826,102
h3) Fondo de Fiscalización y Recaudación	1,207,300	0	1,207,300	1,049,938	1,049,938	-157,363
h4) Fondo de Compensación	53,322	0	53,322	235,325	235,325	182,003
h5) Fondo de Extracción de Hidrocarburos			0	0	0	0
h6) Impuesto Especial Sobre Producción y Servicios	1,379,563	0	1,379,563	1,549,515	1,549,515	169,952
h7) 0.136% de la Recaudación Federal Participable			0	0	0	0
h8) 3.17% Sobre Extracción de Petróleo			0	0	0	0
h9) Gasolinas y Diésel	401,702	0	401,702	385,670	385,670	-16,032
h10) Fondo del Impuesto Sobre la Renta			0	0	0	0
h11) Fondo de Estabilización de los Ingresos de las Entidades Federativas	1,000,000	0	1,000,000	104,073	104,073	-895,927
I. Incentivos Derivados de la Colaboración Fiscal (I=i1+i2+i3+i4+i5)	2,618,616	0	2,618,616	1,190,574	1,190,574	-1,428,042
i1) Tenencia o Uso de Vehículos	418,616	0	418,616	2	2	-418,614
i2) Fondo de Compensación ISAN	100,000	0	100,000	35,883	35,883	-64,117

Municipio de Venado, S.L.P.						
Estado Analítico de Ingresos Detallado - LDF						
Del 1 de enero al 31 de diciembre de 2022 (b)						
(PESOS)						
Concepto	Ingreso					Diferencia (e)
	Estimado (d)	Ampliaciones/ (Reducciones)	Modificado	Devengado	Recaudado	
i3) Impuesto Sobre Automóviles Nuevos	100,000	0	100,000	85,121	85,121	-14,879
i4) Fondo de Compensación de Repecos-Intermedios			0			0
i5) Otros Incentivos Económicos	2,000,000	0	2,000,000	1,069,569	1,069,569	-930,432
J. Transferencias			0			0
K. Convenios			0			0
k1) Otros Convenios y Subsidios			0			0
L. Otros Ingresos de Libre Disposición (L=I1+I2)			0			0
11) Participaciones en Ingresos Locales			0	384,785	384,785	384,785
12) Otros Ingresos de Libre Disposición			0	384,785	384,785	384,785
			0			0
I. Total de Ingresos de Libre Disposición (I=A+B+C+D+E+F+G+H+I+J+K+L)	32,230,712	0	32,230,712	33,269,847	33,269,847	1,039,135
Ingresos Excedentes de Ingresos de Libre Disposición						
Transferencias Federales Etiquetadas						
A. Aportaciones (A=a1+a2+a3+a4+a5+a6+a7+a8)	37,793,604	0	37,793,604	35,511,502	35,511,502	-2,282,102
a1) Fondo de Aportaciones para la Nómina Educativa y Gasto Operativo			0			0
a2) Fondo de Aportaciones para los Servicios de Salud			0			0
a3) Fondo de Aportaciones para la Infraestructura Social	26,804,802	0	26,804,802	24,929,002	24,929,002	-1,875,800
a4) Fondo de Aportaciones para el Fortalecimiento de los Municipios y de las Demarcaciones Territoriales del Distrito Federal	10,988,802	0	10,988,802	10,582,500	10,582,500	-406,302
a5) Fondo de Aportaciones Múltiples			0			0
a6) Fondo de Aportaciones para la Educación Tecnológica y de Adultos			0			0
a7) Fondo de Aportaciones para la Seguridad Pública de los Estados y del Distrito Federal			0			0



Municipio de Venado, S.L.P. Estado Analítico de Ingresos Detallado - LDF Del 1 de enero al 31 de diciembre de 2022 (b) (PESOS)						
Concepto	Ingreso					Diferencia (e)
	Estimado (d)	Ampliaciones/ (Reducciones)	Modificado	Devengado	Recaudado	
a8) Fondo de Aportaciones para el Fortalecimiento de las Entidades Federativas			0			0
B. Convenios (B=b1+b2+b3+b4)	8,000,000	0	8,000,000	3,233,899	3,233,899	-4,766,101
b1) Convenios de Protección Social en Salud			0			0
b2) Convenios de Descentralización			0			0
b3) Convenios de Reasignación			0			0
b4) Otros Convenios y Subsidios	8,000,000	0	8,000,000	3,233,899	3,233,899	-4,766,101
C. Fondos Distintos de Aportaciones (C=c1+c2)	0	0	0	0	0	0
c1) Fondo para Entidades Federativas y Municipios Productores de Hidrocarburos			0			0
c2) Fondo Minero			0			0
D. Transferencias, Subsidios y Subvenciones, y Pensiones y Jubilaciones			0			0
E. Otras Transferencias Federales Etiquetadas			0			0
II. Total de Transferencias Federales Etiquetadas (II = A + B + C + D + E)	45,793,604	0	45,793,604	38,745,401	38,745,401	-7,048,203
III. Ingresos Derivados de Financiamientos (III = A)	0	0	0	0	0	0
A. Ingresos Derivados de Financiamientos			0			0
IV. Total de Ingresos (IV = I + II + III)	78,024,316	0	78,024,316	72,015,248	72,015,248	-6,009,068
Datos Informativos						
1. Ingresos Derivados de Financiamientos con Fuente de Pago de Ingresos de Libre Disposición			0			0
2. Ingresos Derivados de Financiamientos con Fuente de Pago de Transferencias Federales Etiquetadas			0			0



Municipio de Venado, S.L.P.						
Estado Analítico de Ingresos Detallado - LDF						
Del 1 de enero al 31 de diciembre de 2022 (b)						
(PESOS)						
Concepto	Estimado (d)	Ingreso				Diferencia (e)
		Ampliaciones/ (Reducciones)	Modificado	Devengado	Recaudado	
3. Ingresos Derivados de Financiamientos (3 = 1 + 2)	0	0	0	0	0	0



C.P. GUILLERMO MARTÍNEZ GUERRA
 PRESIDENTE MUNICIPAL
 H. Ayuntamiento de Venado S.L.P.
 2021-2024
 AUTORIZÓ



L.C. FELIPE DE JESÚS HERRANDEZ TORRES
 TESORERO MUNICIPAL
 ELABORÓ

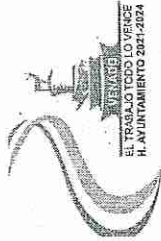


L.C. JUAN ANGEL MAGDALENO GARCIA
 CONTRALOR
 REVISÓ

VENADO, S.L.P.
SINDICATURA MUNICIPAL.

Cuerpo del formato:

- (a) **Nombre del Ente Público:** Este estado analítico se presenta por cada uno de los Entes Públicos de las Entidades Federativas y Municipios, es decir, los poderes Ejecutivo, Legislativo y Judicial; los organismos autónomos; los organismos descentralizados, empresas de participación estatal mayoritaria y fideicomisos, así como cualquier otro ente sobre el que las Entidades Federativas y los Municipios tengan control sobre sus decisiones o acciones. En el caso de la Ciudad de México, el Poder Ejecutivo incluye adicionalmente a sus alcaldías.
- (b) **Periodo de presentación:** Este informe se presenta de forma trimestral acumulando cada periodo del ejercicio, con la desagregación de la información financiera ocurrida entre el inicio y el final del periodo que se informa, así como de manera anual, en la Cuenta Pública.
- (c) **Concepto:** Muestra la clasificación de los ingresos a partir de la desagregación de Ingresos de Libre Disposición, Transferencias Federales Etiquetadas e Ingresos Derivados de Financiamientos.
- (d) **Estimado:** Esta información se presentará en términos anualizados.
- (e) **Diferencia:** Representa el importe obtenido de la diferencia entre el Ingreso Recaudado y el Ingreso Estimado.



Municipio de Venado, S.L.P. Estado Analítico del Ejercicio de Presupuesto de Egresos Detallado - LDF Clasificación por Objeto de Gasto (Capítulo y Concepto) Del 1 de enero al 31 de diciembre de 2022 (b) (PESOS)						
Concepto (c)	Egresos					Subejercicio (e)
	Aprobado (d)	Ampliaciones/ (Reducciones)	Modificado	Devengado	Pagado	
I. Gasto No Etiquetado (I=A+B+C+D+E+F+G+H+I)	32,230,712	2,838,945	35,069,657	34,794,441	31,770,963	275,216
A. Servicios Personales (A=a1+a2+a3+a4+a5+a6+a7)	18,565,074	-3,523,996	15,041,078	14,798,853	14,264,669	242,225
a1) Remuneraciones al Personal de Carácter Permanente	14,189,850	-2,974,134	11,215,716	11,003,244	10,742,536	212,473
a2) Remuneraciones al Personal de Carácter Transitorio	250,000	921,500	1,171,500	1,171,438	1,171,438	62
a3) Remuneraciones Adicionales y Especiales	2,461,000	-666,731	1,794,269	1,793,278	1,737,431	991
a4) Seguridad Social			0			0
a5) Otras Prestaciones Sociales y Económicas	1,162,000	-325,831	836,169	830,894	613,264	5,275
a6) Previsiones	502,224	-478,800	23,424	0	0	23,424
a7) Pago de Estímulos a Servidores Públicos			0			0
B. Materiales y Suministros (B=b1+b2+b3+b4+b5+b6+b7+b8+b9)	2,700,000	761,596	3,461,596	3,459,729	3,389,034	1,867
b1) Materiales de Administración, Emisión de Documentos y Artículos Oficiales	873,000	-99,922	773,078	772,816	716,973	262
b2) Alimentos y Utensilios	40,000	35,540	75,540	75,535	73,240	5
b3) Materias Primas y Materiales de Producción y Comercialización			0			0
b4) Materiales y Artículos de Construcción y de Reparación	200,000	100,848	300,848	300,694	288,192	154
b5) Productos Químicos, Farmacéuticos y de Laboratorio	0	87,111	87,111	87,075	87,075	36
b6) Combustibles, Lubrificantes y Aditivos	1,200,000	500,984	1,700,984	1,700,984	1,700,984	0
b7) Vestuario, Blancos, Prendas de Protección y Artículos Deportivos	85,000	-76,688	8,312	8,252	8,252	60
b8) Materiales y Suministros Para Seguridad			0			0
b9) Herramientas, Refacciones y Accesorios Menores	302,000	213,722	515,722	514,372	514,318	1,350
C. Servicios Generales (C=c1+c2+c3+c4+c5+c6+c7+c8+c9)	5,000,000	5,107,046	10,107,046	10,099,536	8,309,642	7,510
c1) Servicios Básicos	1,790,000	174,775	1,964,775	1,961,772	1,961,772	3,003
c2) Servicios de Arrendamiento	115,000	368,362	483,362	483,302	483,302	60
c3) Servicios Profesionales, Científicos, Técnicos y Otros Servicios	150,000	362,067	512,067	511,918	466,029	149
c4) Servicios Financieros, Bancarios y Comerciales	43,000	9,134	52,134	51,804	43,684	329
c5) Servicios de instalación, Reparación, Mantenimiento y Conservación	862,000	20,592	882,592	881,789	798,170	803
c6) Servicios de Comunicación Social y Publicidad			120,156	120,156	96,956	0
c7) Servicios de Traslado y Viáticos	173,500	-60,850	112,650	109,485	106,671	3,165
c8) Servicios Oficiales	1,250,000	3,877,600	5,127,600	5,127,600	3,501,348	1
c9) Otros Servicios Generales	616,500	235,210	851,710	851,710	851,710	0
D. Transferencias, Asignaciones, Subsidios y Otras Ayudas (D=d1+d2+d3+d4+d5+d6+d7+d8+d9)	5,100,000	759,445	5,859,445	5,859,331	5,230,626	114
d1) Transferencias Internas y Asignaciones al Sector Público	1,000,000	15,000	1,015,000	1,015,000	1,015,000	0
d2) Transferencias al Resto del Sector Público			0			0
d3) Subsidios y Subvenciones			0			0
d4) Ayudas Sociales			0			0
d5) Pensiones y Jubilaciones	3,000,000	772,105	3,772,105	3,771,990	3,254,622	114
d6) Transferencias a Fideicomisos, Mandatos y Otros Análogos	1,100,000	-27,659	1,072,341	1,072,341	961,004	0

Municipio de Venado, S.L.P. Estado Analítico del Ejercicio del Presupuesto de Egresos Detallado - LDF Clasificación por Objeto del Gasto (Capítulo y Concepto) Del 1 de enero al 31 de diciembre de 2022 (b) (PESOS)						
Concepto (c)	Egresos					Subejercicio (e)
	Aprobado (d)	Ampliaciones/ (Reducciones)	Modificado	Devengado	Pagado	
d7) Transferencias a la Seguridad Social			0			0
d8) Donativos			0			0
d9) Transferencias al Exterior			0			0
E. Bienes Muebles, Inmuebles e Intangibles (E=e1+e2+e3+e4+e5+e6+e7+e8+e9)						
e1) Mobiliario y Equipo de Administración	362,285	-272,645	89,639	66,519	66,519	23,120
e2) Mobiliario y Equipo Educativo y Recreativo	40,000	-22,121	17,879	17,879	17,879	0
e3) Equipo e Instrumental Médico y de Laboratorio	0	41,760	41,760	41,760	41,760	0
e4) Vehículos y Equipo de Transporte	300,000	-277,000	23,000	0	0	23,000
e5) Equipo de Defensa y Seguridad			0			0
e6) Maquinaria, Otros Equipos y Herramientas	22,285	-22,285	0	0	0	0
e7) Activos Biológicos			0			0
e8) Bienes Inmuebles			0			0
e9) Activos Intangibles			0			0
F. Inversión Pública (F=f1+f2+f3)						
f1) Obra Pública en Bienes de Dominio Público	0	7,000	7,000	6,880	6,880	120
f2) Obra Pública en Bienes Propios			0			0
f3) Proyectos Productivos y Acciones de Fomento			0			0
G. Inversiones Financieras y Otras Provisiones (G=g1+g2+g3+g4+g5+g6+g7)						
g1) Inversiones Para el Fomento de Actividades Productivas	0	0	0	0	0	0
g2) Acciones y Participaciones de Capital			0			0
g3) Compra de Títulos y Valores			0			0
g4) Concesión de Préstamos			0			0
g5) Inversiones en Fideicomisos, Mandatos y Otros Análogos			0			0
Fideicomiso de Desastres Naturales (Informativo)			0			0
g6) Otras Inversiones Financieras			0			0
g7) Provisiones para Contingencias y Otras Erogaciones Especiales	0	0	0	0	0	0
H. Participaciones y Aportaciones (H=h1+h2+h3)						
h1) Participaciones			0			0
h2) Aportaciones			0			0
h3) Convenios			0			0
I. Deuda Pública (I=i1+i2+i3+i4+i5+i6+i7)						
i1) Amortización de la Deuda Pública	503,353	7,500	510,853	510,473	510,473	380
i2) Intereses de la Deuda Pública			0			0
i3) Comisiones de la Deuda Pública			0			0
i4) Gastos de la Deuda Pública			0			0
i5) Costo por Coberturas			0			0
i6) Apoyos Financieros			0			0
i7) Adeudos de Ejercicios Fiscales Anteriores (ADEFAS)	503,353	7,500	510,853	510,473	510,473	380





Municipio de Venado, S.L.P.

Estado Analítico del Ejercicio del Presupuesto de Egresos Detallado - LDF

Clasificación por Objeto del Gasto (Capítulo y Concepto)

Del 1 de enero al 31 de diciembre de 2022 (b)

(PESOS)

Concepto (c)	Egresos					Subejercicio (e)
	Aprobado (d)	Ampliaciones/ (Reducciones)	Modificado	Devengado	Pagado	
II. Gasto Etiquetado (II=A+B+C+D+E+F+G+H+I)	45,793,604	-1,073,599	44,720,005	38,762,975	38,740,949	5,957,030
A. Servicios Personales (A=a1+a2+a3+a4+a5+a6+a7)	2,173,061	107,000	2,280,061	2,244,442	2,222,416	35,619
a1) Remuneraciones al Personal de Carácter Permanente	1,823,061	107,000	1,930,061	1,924,328	1,910,448	5,733
a2) Remuneraciones al Personal de Carácter Transitorio						0
a3) Remuneraciones Adicionales y Especiales						29,886
a4) Seguridad Social	350,000	0	350,000	320,114	311,968	0
a5) Otras Prestaciones Sociales y Económicas						0
a6) Previsiones						0
a7) Pago de Estimulos a Servidores Públicos						0
B. Materiales y Suministros (B=b1+b2+b3+b4+b5+b6+b7+b8+b9)	1,500,000	468,641	1,968,641	644,163	644,163	1,324,478
b1) Materiales de Administración, Emisión de Documentos y Artículos Oficiales	38,000	17,495	55,495	17,452	17,452	38,043
b2) Alimentos y Utensilios	0	17,300	17,300	17,213	17,213	88
b3) Materias Primas y Materiales de Producción y Comercialización						0
b4) Materiales y Artículos de Construcción y de Reparación	1,132,000	286,006	1,418,006	401,308	401,308	1,016,698
b5) Productos Químicos, Farmacéuticos y de Laboratorio	0	22,400	22,400	22,351	22,351	49
b6) Combustibles, Lubricantes y Aditivos	250,000	110,000	360,000	170,000	170,000	190,000
b7) Vestuario, Blancos, Prendas de Protección y Artículos Deportivos						0
b8) Materiales y Suministros Para Seguridad						0
b9) Herramientas, Refacciones y Accesorios Menores	80,000	15,440	95,440	15,840	15,840	79,600
C. Servicios Generales (C=c1+c2+c3+c4+c5+c6+c7+c8+c9)	3,165,000	1,593,269	4,758,269	4,066,901	4,066,901	691,368
c1) Servicios Básicos	3,000,000	1,446,530	4,446,530	3,921,237	3,921,237	525,293
c2) Servicios de Arrendamiento						0
c3) Servicios Profesionales, Científicos, Técnicos y Otros Servicios						0
c4) Servicios Financieros, Bancarios y Comerciales	0	3,930	3,930	2,564	2,564	1,366
c5) Servicios de Instalación, Reparación, Mantenimiento y Conservación						0
c6) Servicios de Comunicación Social y Publicidad						0
c7) Servicios de Traslado y Viáticos	0	1,500	1,500	993	993	507
c8) Servicios Oficiales						0
c9) Otros Servicios Generales	165,000	141,309	306,309	142,107	142,107	164,202
D. Transferencias, Asignaciones, Subsidios y Otras Ayudas (D=d1+d2+d3+d4+d5+d6+d7+d8+d9)	700,000	0	700,000	0	0	700,000
d1) Transferencias Internas y Asignaciones al Sector Público						0
d2) Transferencias al Resto del Sector Público						0
d3) Subsidios y Subvenciones						0
d4) Ayudas Sociales	700,000	0	700,000	0	0	700,000



Concepto (c)		Egresos					Subejercicio (e)
		Aprobado (d)	Ampliaciones/ (Reducciones)	Modificado	Devengado	Pagado	
d5) Pensiones y Jubilaciones d6) Transferencias a Fideicomisos, Mandatos y Otros Análogos d7) Transferencias a la Seguridad Social d8) Donativos d9) Transferencias al Exterior							
E. Bienes Muebles, Inmuebles e Intangibles (E=e1+e2+e3+e4+e5+e6+e7+e8+e9)							
e1) Mobiliario y Equipo de Administración		50,000	386,400	436,400	385,699	385,699	50,701
e2) Mobiliario y Equipo Educativo y Recreativo		50,000	0	50,000	0	0	50,000
e3) Equipo e Instrumental Médico y de Laboratorio		0	50,000	50,000	49,299	49,299	701
e4) Vehículos y Equipo de Transporte		0	336,400	336,400	336,400	336,400	0
e5) Equipo de Defensa y Seguridad							0
e6) Maquinaria, Otros Equipos y Herramientas							0
e7) Activos Biológicos							0
e8) Bienes Inmuebles							0
e9) Activos Intangibles							0
F. Inversión Pública (F=f1+f2+f3)		38,205,543	-5,394,255	32,811,288	31,421,770	31,421,770	1,389,518
f1) Obra Pública en Bienes de Dominio Público		36,900,741	-6,050,693	30,840,048	29,620,698	29,620,698	1,219,351
f2) Obra Pública en Bienes Propios		0	0	0	0	0	0
f3) Proyectos Productivos y Acciones de Fomento		1,304,802	666,438	1,971,240	1,801,072	1,801,072	170,168
G. Inversiones Financieras y Otras Provisiones (G=g1+g2+g3+g4+g5+g6+g7)		0	0	0	0	0	0
g1) Inversiones Para el Fomento de Actividades Productivas							0
g2) Acciones y Participaciones de Capital							0
g3) Compra de Títulos y Valores							0
g4) Concesión de Préstamos							0
g5) Inversiones en Fideicomisos, Mandatos y Otros Análogos							0
Fideicomiso de Desastres Naturales (Informativo)							0
g6) Otras Inversiones Financieras							0
g7) Provisiones para Contingencias y Otras Erogaciones Especiales		0	0	0	0	0	0
H. Participaciones y Aportaciones (H=h1+h2+h3)							0
h1) Participaciones							0
h2) Aportaciones							0
h3) Convenios							0
I. Deuda Pública (I=i1+i2+i3+i4+i5+i6+i7)		0	0	0	0	0	0
i1) Amortización de la Deuda Pública							0
i2) Intereses de la Deuda Pública							0
i3) Comisiones de la Deuda Pública							0
i4) Gastos de la Deuda Pública							0
i5) Costo por Coberturas							0
i6) Apoyos Financieros							0



Concepto (c)		Egresos					Subejercicio (e)	
		Aprobado (d)	Ampliaciones/ (Reducciones)	Modificado	Devengado	Pagado		
i7) Adeudos de Ejercicios Fiscales Anteriores (ADEFAS)				0				
III. Total de Egresos (III = I + II)		78,024,316	0	78,024,316	73,557,415	70,511,913	4,466,900	



C.P. GUILLERMO MARTINEZ GUERRA
 PRESIDENTE MUNICIPAL
 AUTORIZO

LIC. SALVADOR LANCHEZ GONZALEZ
 SINDICO

VENADO, S.L.P.
 SINDICATURA MUNICIPAL



L.C. FELIPE DE JESUS BERNANDEZ TORRES
 TESORERO MUNICIPAL
 ELABORO



L.I.C. JUAN ANGEL MAGDALENO GARCIA
 CONTRALOR
 REVISO



Municipio de Venado, S.L.P. Estado Analítico del Ejercicio del Presupuesto de Egresos Detallado - LDF Clasificación Administrativa Del 1 de enero al 31 de diciembre de 2022 (b) (PESOS)						
Concepto (c)	Egresos					Subejercicio (e)
	Aprobado (d)	Ampliaciones/ (Reducciones)	Modificado	Devengado	Pagado	
I. Gasto No Etiquetado (I=A+B+C+D+E+F+G+H)	32,230,712	2,838,945	35,069,657	34,794,441	31,770,963	275,216
A. Dependencia o Unidad Administrativa 1	32,230,712	2,758,945	34,989,657	34,714,520	31,691,043	275,136
B. Dependencia o Unidad Administrativa 2	0	0	0	0	0	0
C. Dependencia o Unidad Administrativa 3	0	0	0	0	0	0
D. Dependencia o Unidad Administrativa 4	0	80,000	80,000	79,920	79,920	80
E. Dependencia o Unidad Administrativa 5			0			0
F. Dependencia o Unidad Administrativa 6			0			0
G. Dependencia o Unidad Administrativa 7			0			0
H. Dependencia o Unidad Administrativa xx			0			0
Gasto Etiquetado (II=A+B+C+D+E+F+G+H)	45,793,604	-2,838,945	42,954,659	38,762,975	38,740,949	4,191,684
A. Dependencia o Unidad Administrativa 1	0	0	0	0	0	0
B. Dependencia o Unidad Administrativa 2	26,804,802	-3,981,152	22,823,650	21,860,969	21,860,969	962,682
C. Dependencia o Unidad Administrativa 3	10,988,802	2,838,329	13,827,131	10,598,928	10,576,903	3,228,203
D. Dependencia o Unidad Administrativa 4	8,000,000	-1,696,122	6,303,878	6,303,078	6,303,078	800
E. Dependencia o Unidad Administrativa 5			0			0
F. Dependencia o Unidad Administrativa 6			0			0
G. Dependencia o Unidad Administrativa 7			0			0
H. Dependencia o Unidad Administrativa xx			0			0
III. Total de Egresos (III = I + II)	78,024,316	0	78,024,316	73,557,415	70,511,913	4,466,900

C.P. GUILLERMO MARTINEZ GUERRA
PRESIDENTE MUNICIPAL
AUTORIZÓ

LIC. SIMON SANCHEZ GONZALEZ
SINDICO
V.O.

VENADO, S.L.P.
SINDICATURA MUNICIPAL

L.C. FELIPE DE JESUS HERNANDEZ TORRES
TESORERO MUNICIPAL
ELABORÓ


L.I.C. JUAN ANGEL MAGDALENO GARCIA
CONTRALOR
REVISÓ

CONTRALORIA
H. Ayuntamiento de
Venado S.L.P.
2021-2024

Municipio de Venado, S.L.P.						
Estado Analítico del Ejercicio del Presupuesto de Egresos Detallado - LDF						
Clasificación Funcional (Finalidad y Función)						
Del 1 de enero al 31 de diciembre de 2022 (b)						
(PESOS)						
Concepto (c)	Egresos					Subejercicio (e)
	Aprobado (d)	Ampliaciones/ (Reducciones)	Modificado	Devengado	Pagado	
I. Gasto No Etiquetado (I=A+B+C+D)						
A. Gobierno (A=a1+a2+a3+a4+a5+a6+a7+a8)						
a1) Legislación	32,230,712	2,758,945	34,989,657	34,714,520	31,691,043	275,136
a2) Justicia	27,365,074	2,236,986	29,602,060	29,350,538	26,844,429	251,522
a3) Coordinación de la Política de Gobierno	0	65,000	65,000	65,000	65,000	0
a4) Relaciones Exteriores	1,325,000	-408,800	916,200	702,858	592,802	213,342
a5) Asuntos Financieros y Hacendarios	25,804,074	2,816,786	28,620,860	28,582,679	26,186,627	38,181
a6) Seguridad Nacional	0	0	0	0	0	0
a7) Asuntos de Orden Público y de Seguridad Interior	236,000	-236,000	0	0	0	0
a8) Otros Servicios Generales	4,000,000	787,105	4,787,105	4,786,990	4,269,622	114
B. Desarrollo Social (B=b1+b2+b3+b4+b5+b6+b7)						
b1) Protección Ambiental	0	0	0	0	0	0
b2) Vivienda y Servicios a la Comunidad	50,000	149,284	199,284	199,271	154,830	13
b3) Salud	50,000	-33,900	16,100	16,083	6,083	17
b4) Recreación, Cultura y Otras Manifestaciones Sociales	100,000	-99,410	590	590	590	0
b5) Educación	2,800,000	742,510	3,542,510	3,542,425	3,079,498	85
b6) Protección Social	1,000,000	28,621	1,028,621	1,028,621	1,028,621	0
b7) Otros Asuntos Sociales	362,285	-272,645	89,639	66,519	66,519	23,120
C. Desarrollo Económico (C=c1+c2+c3+c4+c5+c6+c7+c8+c9)						
c1) Asuntos Económicos, Comerciales y Laborales en General	0	0	0	0	0	0
c2) Agropecuaria, Silvicultura, Pesca y Caza	0	0	0	0	0	0
c3) Combustibles y Energía	0	0	0	0	0	0
c4) Minería, Manufacturas y Construcción	0	0	0	0	0	0
c5) Transporte	0	0	0	0	0	0
c6) Comunicaciones	0	0	0	0	0	0
c7) Turismo	362,285	-272,645	89,639	66,519	66,519	23,120
c8) Ciencia, Tecnología e Innovación	0	0	0	0	0	0
c9) Otras Industrias y Otros Asuntos Económicos	503,353	7,500	510,853	510,473	510,473	380
D. Otras No Clasificadas en Funciones Anteriores (D=d1+d2+d3+d4)						
d1) Transacciones de la Deuda Pública / Costo Financiero de la Deuda	0	0	0	0	0	0
d2) Transferencias, Participaciones y Aportaciones Entre Diferentes Niveles y Ordenes de Gobierno	0	0	0	0	0	0
d3) Saneamiento del Sistema Financiero	503,353	7,500	510,853	510,473	510,473	380
d4) Adeudos de Ejercicios Fiscales Anteriores	45,793,604	-2,758,945	43,034,659	38,842,895	38,820,870	4,191,764
II. Gasto Etiquetado (II=A+B+C+D)						



Municipio de Venado, S.L.P.						
Estado Analítico del Ejercicio del Presupuesto de Egresos Detallado - LDF						
Clasificación Funcional (Finalidad y Función)						
Del 1 de enero al 31 de diciembre de 2022 (b)						
(PESOS)						
Concepto (c)	Egresos					Subejercicio (e)
	Aprobado (d)	Ampliaciones/ (Reducciones)	Modificado	Devengado	Pagado	
A. Gobierno (A=a1+a2+a3+a4+a5+a6+a7+a8)	3,673,061	478,492	4,151,553	2,789,558	2,767,533	1,361,995
a1) Legislación			0			0
a2) Justicia			0			0
a3) Coordinación de la Política de Gobierno			0			0
a4) Relaciones Exteriores			0			0
a5) Asuntos Financieros y Hacendarios	0	302,089	302,089	299,997	299,997	2,092
a6) Seguridad Nacional			0			0
a7) Asuntos de Orden Público y de Seguridad Interior	3,673,061	176,403	3,849,464	2,489,562	2,467,536	1,359,902
a8) Otros Servicios Generales			0			0
B. Desarrollo Social (B=b1+b2+b3+b4+b5+b6+b7)	42,070,543	-3,936,837	38,133,706	35,353,937	35,353,937	2,779,769
b1) Protección Ambiental	0	2,771,040	2,771,040	2,770,996	2,770,996	44
b2) Vivienda y Servicios a la Comunidad	42,070,543	-7,975,727	34,094,816	31,315,841	31,315,841	2,778,975
b3) Salud	0	72,400	72,400	71,650	71,650	750
b4) Recreación, Cultura y Otras Manifestaciones Sociales	0	1,195,450	1,195,450	1,195,450	1,195,450	0
b5) Educación			0			0
b6) Protección Social			0			0
b7) Otros Asuntos Sociales			0			0
C. Desarrollo Económico (C=c1+c2+c3+c4+c5+c6+c7+c8+c9)	50,000	699,400	749,400	699,400	699,400	50,000
c1) Asuntos Económicos, Comerciales y Laborales en General			0			0
c2) Agropecuaria, Silvicultura, Pesca y Caza	0	363,000	363,000	363,000	363,000	0
c3) Combustibles y Energía			0			0
c4) Minería, Manufacturas y Construcción			0			0
c5) Transporte			0			0
c6) Comunicaciones			0			0
c7) Turismo			0			0
c8) Ciencia, Tecnología e Innovación			0			0
c9) Otras Industrias y Otros Asuntos Económicos	50,000	336,400	386,400	336,400	336,400	50,000
D. Otras No Clasificadas en Funciones Anteriores (D=d1+d2+d3+d4)	0	0	0	0	0	0
d1) Transacciones de la Deuda Pública / Costo Financiero de la Deuda			0			0
d2) Transferencias, Participaciones y Aportaciones Entre Diferentes Niveles y Ordenes de Gobierno			0			0
d3) Saneamiento del Sistema Financiero			0			0
d4) Adeudos de Ejercicios Fiscales Anteriores			0			0
III. Total de Egresos (III = I + II)	78,024,316	0	78,024,316	73,557,415	70,511,913	4,466,900




Concepto (c)	Egresos				Subejercicio (e)
	Aprobado (d)	Ampliaciones/ (Reducciones)	Modificado	Devengado	
Municipio de Venado, S.L.P. Estado Analítico del Ejercicio del Presupuesto de Egresos Detallado - LDF Clasificación Funcional (Finalidad y Función) Del 1 de enero al 31 de diciembre de 2022 (b) (PESOS)					



C.P. GUILLERMO MARTINEZ GUERRA
 PRESIDENTE MUNICIPAL
 AUTORIZÓ

LIC. SIMÓN SANCHEZ GONZALEZ
 SINDICADO MUNICIPAL



L.C. FELIPE DE JESUS HERNANDEZ TORRES
 TESORERO MUNICIPAL
 ELABORÓ



LIC. JUAN ANGEL MAGDALENO GARCIA
 CONTRALOR
 REVISÓ

VENADO, S.L.P.
SINDICATURA MUNICIPAL



Municipio de Venado, S.L.P.						
Estado Analítico del Ejercicio del Presupuesto de Egresos Detallado - LDF						
Clasificación de Servicios Personales por Categoría						
Del 1 de enero al 31 de diciembre de 2022 (b)						
Concepto (c)	Egresos					
	Aprobado (d)	Ampliaciones/ (Reducciones)	Modificado	Devengado	Pagado	Subejercicio (e)
I. Gasto No Etiquetado (I=A+B+C+D+E+F)	18,565,074	-3,545,996	15,019,078	14,776,108	14,264,669	240,970
A. Personal Administrativo y de Servicio Público	18,219,165	-3,545,996	14,673,169	14,425,608	13,912,168	247,561
B. Magisterio			0			0
C. Servicios de Salud (C=c1+c2)	345,909	0	345,909	352,501	352,501	-6,592
c1) Personal Administrativo			0			0
c2) Personal Médico, Paramédico y afín	345,909	0	345,909	352,501	352,501	-6,592
D. Seguridad Pública			0			0
E. Gastos asociados a la implementación de nuevas leyes federales o reformas a las mismas (E = e1 + e2)	0	0	0	0	0	0
e1) Nombre del Programa o Ley 1			0			0
e2) Nombre del Programa o Ley 2			0			0
F. Sentencias laborales definitivas			0			0
II. Gasto Etiquetado (II=A+B+C+D+E+FF)	2,173,061	107,000	2,280,061	2,244,442	2,222,416	35,619
A. Personal Administrativo y de Servicio Público			0			0
B. Magisterio			0			0
C. Servicios de Salud (C=c1+c2)	0	0	0	0	0	0
c1) Personal Administrativo			0			0
c2) Personal Médico, Paramédico y afín			0			0
D. Seguridad Pública	2,173,061	107,000	2,280,061	2,244,442	2,222,416	35,619
E. Gastos asociados a la implementación de nuevas leyes federales o reformas a las mismas (E = e1 + e2)	0	0	0	0	0	0
e1) Nombre del Programa o Ley 1			0			0
e2) Nombre del Programa o Ley 2			0			0
F. Sentencias laborales definitivas			0			0
III. Total del Gasto en Servicios Personales (III = I + II)	20,738,135	-3,438,996	17,299,139	17,022,550	16,487,085	276,589

C.P. GUILLERMO MARTINEZ GUERRA
PRESIDENTE MUNICIPAL
AUTORIZÓ

M.C. SIMÓN SANCHEZ GONZALEZ
SINDICO
Vo.Bo.

L.C. FELIPE DE JESUS HERNANDEZ TORRES
TESORERO MUNICIPAL
ELABORÓ

L.I.C. JUAN ANGEL MACEDARENO GARCIA
CONTADOR
REVISOR
CENTRAL OSLIA
H. Ayuntamiento de
Venado S.L.P.
2021-2024



Municipio de Venado, S.L.P.

Guía de Cumplimiento de la Ley de Disciplina Financiera de las Entidades Federativas y Municipios - LDF

Del 1 de enero al 31 de diciembre de 2022

Indicadores de Observancia	Implementación		Resultado		Fundamento	Comentarios
	SI	NO	Monto o valor	Unidad (pesos/porcentaje)		
	Mecanismo de Verificación	Fecha estimada de cumplimiento				
INDICADORES PRESUPUESTARIOS						
A. INDICADORES CUANTITATIVOS						
1 Balance Presupuestario Sostenible						
a. Propuesto	Iniciativa de Ley de Ingresos y Proyecto de Presupuesto de Egresos	SI	78,024,315.71	pesos	Art. 6 y 19 de la LDF	
b. Aprobado	Ley de Ingresos y Presupuesto de Egresos	SI	78,024,315.71	pesos	Art. 6 y 19 de la LDF	
c. Ejercido	Cuenta Pública / Formato 4 LDF	SI	72,015,247.61	pesos	Art. 6 y 19 de la LDF	
2 Balance Presupuestario de Recursos Disponibles Sostenible						
a. Propuesto	Iniciativa de Ley de Ingresos y Proyecto de Presupuesto de Egresos	SI	78,024,315.71	pesos	Art. 6 y 19 de la LDF	
b. Aprobado	Ley de Ingresos y Presupuesto de Egresos	SI	78,024,315.71	pesos	Art. 6 y 19 de la LDF	
c. Ejercido	Cuenta Pública / Formato 4 LDF	SI	72,015,247.61	pesos	Art. 6 y 19 de la LDF	
3 Financiamiento Neto dentro del Techo de Financiamiento Neto						
a. Propuesto	Iniciativa de Ley de Ingresos	NO	0	pesos	Art. 6, 19 y 46 de la LDF	
b. Aprobado	Ley de Ingresos	NO	0	pesos	Art. 6, 19 y 46 de la LDF	
c. Ejercido	Cuenta Pública / Formato 4 LDF	NO	0	pesos	Art. 6, 19 y 46 de la LDF	
4 Recursos destinados a la atención de desastres naturales						
a. Asignación al fideicomiso para desastres naturales						
a.1 Aprobado	Reporte Trim. Formato 6 a)	NO	0	pesos	Art. 9 de la LDF	
a.2 Pagado	Cuenta Pública / Formato 6 a)	NO	0	pesos	Art. 9 de la LDF	
b. Aportación promedio realizada por la Entidad Federativa durante los 5 ejercicios previos, para infraestructura dañada por desastres naturales	Autorizaciones de recursos aprobados por el FONDEN		0	pesos	Art. 9 de la LDF	
c. Saldo del fideicomiso para desastres naturales	Cuenta Pública / Auxiliar de Cuentas		0	pesos	Art. 9 de la LDF	
d. Costo promedio de los últimos 5 ejercicios de la reconstrucción de infraestructura dañada por desastres naturales	Autorizaciones de recursos aprobados por el FONDEN		0	pesos	Art. 9 de la LDF	
5 Techo para servicios personales						
a. Asignación en el Presupuesto de Egresos	Reporte Trim. Formato 6 d)	SI	20,738,135.00	pesos	Art. 10 y 21 de la LDF	
b. Ejercido	Reporte Trim. Formato 6 d)	SI	17,043,295.00	pesos	Art. 13 fracc. V y 21 de la LDF	
6 Previsiones de gasto para compromisos de pago derivados de APPs						
a. Asignación en el Presupuesto de Egresos	Presupuesto de Egresos	NO	0	pesos	Art. 11 y 21 de la LDF	
7 Techo de ADEFAS para el ejercicio fiscal						
a. Propuesto	Proyecto de Presupuesto de Egresos	SI	503,353.00	pesos	Art. 12 y 20 de la LDF	
b. Aprobado	Reporte Trim. Formato 6 a)	SI	503,353.00	pesos	Art. 12 y 20 de la LDF	
c. Ejercido	Cuenta Pública / Formato 6 a)	SI	510,473.00	pesos	Art. 12 y 20 de la LDF	
B. INDICADORES CUALITATIVOS						
1 Iniciativa de Ley de Ingresos y Proyecto de Presupuesto de Egresos						
a. Objetivos anuales, estrategias y metas para el ejercicio fiscal	Iniciativa de Ley de Ingresos y Proyecto de Presupuesto de Egresos	SI			Art. 5 y 18 de la LDF	
b. Proyecciones de ejercicios posteriores	Iniciativa de Ley de Ingresos y Proyecto de Presupuesto de Egresos / Formatos 7 a) y b)	SI			Art. 5 y 18 de la LDF	



Municipio de Venado, S.L.P.
Guía de Cumplimiento de la Ley de Disciplina Financiera de las Entidades Federativas y Municipios - LDF
 Del 1 de enero al 31 de diciembre de 2022

Indicadores de Observancia	Implementación		Resultado		Fundamento	Comentarios
	SI	NO	Monto o valor	Unidad (pesos/porcentaje)		
	Mecanismo de Verificación	Fecha estimada de cumplimiento				
c. Descripción de riesgos relevantes y propuestas de acción para enfrentarlos	SI				Art. 5 y 18 de la LDF	
d. Resultados de ejercicios fiscales anteriores y el ejercicio fiscal en cuestión	SI				Art. 5 y 18 de la LDF	
e. Estudio actuarial de las pensiones de sus trabajadores	SI				Art. 5 y 18 de la LDF	
2 Balance Presupuestario de Recursos Disponibles, en caso de ser negativo						
a. Razones excepcionales que justifican el Balance Presupuestario de Recursos Disponibles negativo	SI				Art. 6 y 19 de la LDF	
b. Fuente de recursos para cubrir el Balance Presupuestario de Recursos Disponibles negativo	SI				Art. 6 y 19 de la LDF	
c. Número de ejercicios fiscales y acciones necesarias para cubrir el Balance Presupuestario de Recursos Disponibles negativo	SI				Art. 6 y 19 de la LDF	
d. Informes Trimestrales sobre el avance de las acciones para recuperar el Balance Presupuestario de Recursos Disponibles	SI				Art. 6 y 19 de la LDF	
3 Servicios Personales						
a. Remuneraciones de los servidores públicos	SI				Art. 10 y 21 de la LDF	
b. Previsiones salariales y económicas para cubrir incrementos salariales, creación de plazas y otros	SI				Art. 10 y 21 de la LDF	
INDICADORES DEL EJERCICIO PRESUPUESTARIO						
INDICADORES CUANTITATIVOS						
1 Ingresos Excedentes derivados de Ingresos de Libre Disposición						
a. Monto de Ingresos Excedentes derivados de ILD	SI		0	pesos	Art. 14 y 21 de la LDF	
b. Monto de Ingresos Excedentes derivados de ILD destinados al fin del A.14, fracción I de la LDF	SI		0	pesos	Art. 14 y 21 de la LDF	
c. Monto de Ingresos Excedentes derivados de ILD destinados al fin del A.14, fracción II, a) de la LDF	SI		0	pesos	Art. 14 y 21 de la LDF	
d. Monto de Ingresos Excedentes derivados de ILD destinados al fin del A.14, fracción II, b) de la LDF	SI		0	pesos	Art. 14 y 21 de la LDF	
e. Monto de Ingresos Excedentes derivados de ILD destinados al fin del artículo noveno transitorio de la LDF	SI			pesos	Art. Noveno Transitorio de la LDF	
B. INDICADORES CUALITATIVOS						
1 Análisis Costo-Beneficio para programas o proyectos de inversión mayores a 10 millones de UDIS	SI		0		Art. 13 frac. III y 21 de la LDF	NO SE TIENE OBLIGACIONES CONTRAIDAS
2 Análisis de conveniencia y análisis de transferencia de riesgos de los proyectos APPs	SI		0		Art. 13 frac. III y 21 de la LDF	NO SE TIENE OBLIGACIONES CONTRAIDAS
3 Identificación de población objetivo, destino y temporalidad de subsidios	SI		0		Art. 13 frac. VII y 21 de la LDF	NO SE TIENE OBLIGACIONES CONTRAIDAS
INDICADORES DE DEUDA PÚBLICA						
A. INDICADORES CUANTITATIVOS						
1 Obligaciones a Corto Plazo						
a. Límite de Obligaciones a Corto Plazo	SI		0	pesos	Art. 30 frac. I de la LDF	
b. Obligaciones a Corto Plazo	SI		0	pesos	Art. 30 frac. I de la LDF	

C.P. GUILLERMO MARTINEZ GUERRA
 PRESIDENTE MUNICIPAL

AUTORIZÓ
LIC. SIMÓN SANCHEZ GONZALEZ
 SÍNDICO
 Vo.Bo.

L.C. FELIPE DE JESUS HERNANDEZ TORRES
 TESORERO MUNICIPAL

ELABORÓ
L.I.C. JUAN ANGEL MAGDALENO GARCIA
 CONTRALOR
 REVISÓ