



H. AYUNTAMIENTO 2021-2024

50 AED


Información
de
Desempeño


ANEXO AED-01

Listado de Programas Presupuestarios

Clave presupuestaria	Programa presupuestario	Importe	Responsables	Proyectos
AS.2021	ACTITUDES Y CONDUCTAS QUE FAVOREZCAN UNA VIDA SANA	\$1,377,711.74	Coordinación	-Campañas de Promoción y prevención de Salud
			Bienestar Familiar	-Campañas de Mortalidad materna e infantil. - Campañas sobre Embarazo en adolescentes. -Campañas de información de Adicciones y alcoholismo
			Programas Alimentarios	-Campañas de Información sobre Obesidad, diabetes y nutrición. -Distribución de Apoyos Estatales -Distribución de Desayunos Escolares en sus modalidades Frio- Calientes.
			Jurídico	-Apoyo en Asesoría Jurídica familiar (a menores, adolescentes, adultos mayores y personas vulnerables)
			UNIDAD BASICA DE REHABILITACION "La Asunción del Señor"	-Brindar servicio de calidad a la población en las necesidades de atención psicológica, atención social y de rehabilitación física.
			Contraloría	-Evaluación, revisión de Resultados trimestrales de manuales de la dependencia y de los Indicadores de gestión para el periodo anual 2021 a través del cuestionario de Contraloría.
			Total	


En el **Anexo** AED-02 se presentan las Matrices de Indicadores para Resultados (**MIR**) de los programas presupuestarios del gobierno del municipio que forman parte del presupuesto basado en resultados.


 SANDRA IVÓN ALVAREZ ZAVALA
 PRESIDENTA DEL SISTEMA MUNICIPAL DIF
 AUTORIZÓ


 MA. GUADALUPE REYES MARTINEZ
 COORDINADORA GENERAL
 ELABORÓ

SISTEMA MUNICIPAL

 VENADO
 H. AYUNTAMIENTO 2021-2024
 EL TRABAJO TODO LO VENCE


 L.C. ALMA DELIA CASTILLO MENDOZA
 CONTRALOR INTERNO
 REVISÓ

(se deberá determinar uno por cada programa)	necesidades los grupos vulnerables (niños, niñas, adolescentes, mujeres y adultos mayores) de manera oportuna en tramites apoyos, servicios y asesorías.	personas en situación vulnerable beneficiadas con apoyos sociales	Porcentaje de personas en situación vulnerable beneficiadas con apoyos sociales	de personas en situación vulnerable beneficiadas con apoyos sociales = Sumatoria de Personas en situación vulnerable beneficiadas con apoyos sociales	Sumatoria de Personas en situación vulnerable beneficiadas con apoyos sociales	personas atendidas		personal suficiente para atención a la población vulnerable	
						Realizado	Programado		
Componentes (preferentemente entre dos y cinco por cada programa presupuestario)	C1 Atención de la población en condiciones vulnerables; otorgar servicios de asistencia social, jurídica y psicológica a las personas que se encuentran en situaciones desventaja	Porcentaje de personas en situación vulnerable beneficiadas con servicios de asistencia	Nos muestra el Porcentaje de personas en situación vulnerable beneficiadas con servicios de asistencia	Porcentaje de personas en situación vulnerable beneficiadas con servicios de asistencia = Sumatoria de Personas en situación vulnerable beneficiadas con servicios de asistencia	Variable 1: Sumatoria de Personas en situación vulnerable beneficiadas con servicios de asistencia	Numero	Gestión	Lista de personas atendidas	Se cuenta con personal suficiente para atención a la población vulnerable
					Variable 2: Total de apoyos sociales / Total de apoyos sociales programados				
					Variable 2: Total de servicios de asistencia / Total de servicios programados				

000002

Actividades (preferentemente entre dos y cinco por cada componente)	Porcentaje de población satisfecha con el servicio	Nos muestra el porcentaje de población satisfecha con el servicio	Porcentaje de población satisfecha con el servicio = $\frac{\text{Población satisfecha con el servicio}}{\text{Total de población atendida}}$	Variable 1: Población con servicio	Variable 2: Total de población atendida	Porcentaje		Gestión	Calidad	Listado de personas atendidas	Programado	Programado
C2 Mejorar el trato a la ciudadanía												
C1A1 Apoyar que programas que atiende el SMDIF, UBR, Estancia de Día, CDI y Estancia de la Mujer	Porcentaje de programas atendidos de asistencia social	Nos muestra el porcentaje de programas atendidos de asistencia social	Porcentaje de programas atendidos de asistencia social = $\frac{\text{Programas atendidos de asistencia social}}{\text{Programas de asistencia social programados}}$	Variable 1: Programas de asistencia social	Variable 2: Programas de asistencia social programados	Porcentaje	100	Gestión	Eficiencia	Listado de programas	Programado	Programado
C1A2 Canalización adecuada en situaciones jurídicas que ameriten	Porcentaje de canalizaciones jurídicas	Nos muestra el porcentaje de canalizaciones jurídicas	Porcentaje de canalizaciones jurídicas = $\frac{\text{Canalizaciones jurídicas}}{\text{Total de canalizaciones jurídicas}}$	Variable 1: Canalizaciones jurídicas	Variable 2: Total de canalizaciones jurídicas	Porcentaje		Gestión	Eficiencia / Economía	Lista de expedientes	Programado	Programado
C1A3 Programa	Porcentaje de	Nos muestra el	Porcentaje	Variable 1:	Variable 2:	Porcentaje		Gestión	Eficiencia / Economía	Lista de expedientes	Programado	Programado

Se cuenta con personal para brindar el mejor trato y servicio a la población

Se cuenta con personal y recursos para la atención de todos y cada uno de los programas de asistencia social

Se hace una correcta valoración y canalización de asuntos jurídicos

000003

permanente de apoyo y orientación psicológica a quien lo solicite	personas atendidas	Porcentaje personas atendidas	de personas atendidas = Personas atendidas / Total de atenciones programadas	Personas atendidas Variable 2: Total de atenciones programadas	Economía	beneficiarios	Realizado		Programado
							Realizado	Realizado	
C1A4 Programa permanente de traslado a pacientes de la capital ya sea programado y/o en caso de emergencias	Porcentaje de población de personas trasladadas para atención médica	Nos muestra el Porcentaje de población de personas trasladadas para atención médica	Porcentaje de población de personas trasladadas para atención médica = Población de personas trasladadas para atención médica / Población de personas trasladadas para traslados programados	Variable 1: Población de personas trasladadas para atención médica	Gestión	Lista de beneficiarios	Programado	Realizado	Programado
				Variable 2: Población para traslados programados			Realizado	Realizado	
C1A5 Programas de prevención y reacción ante situaciones de emergencia	Porcentaje de población atendida por emergencias	Nos muestra el Porcentaje de población atendida por emergencias	Porcentaje de población atendida por emergencias = Población atendida por emergencias / Población objetivo por emergencia	Variable 1: Población atendida por emergencia	Gestión	Lista de beneficiarios	Programado	Realizado	Programado
				Variable 2: Población objetivo por emergencia			Realizado	Realizado	

Hay vehículos suficientes para trasladados de personas a recibir atención médica

Se atienden todas las situaciones de emergencia en el municipio

000004

C1A6 Programa permanente a los adultos mayores en la Estancia de Día	Porcentaje de población atendida	Nos muestra el Porcentaje de población atendida	Porcentaje de población atendida = $\frac{\text{Población atendida}}{\text{Población objetivo}}$	Variable 1: Población atendida Variable 2: Población objetivo	Porcentaje	100	Gestión	Eficiencia / Economía	Lista de beneficiarios	Programado	Programado	Toda población objetivo puede recibir atención
C2A1 Equipos de impresión computo adecuados para una atención rápida y de calidad	Porcentaje de equipamiento	Nos muestra el Porcentaje de equipamiento	Porcentaje de equipamiento = $\frac{\text{Equipamiento en el periodo}}{\text{Equipamiento programado}}$	Variable 1: Equipamiento en el periodo Variable 2: Equipamiento programado	Porcentaje		Gestión	Eficacia	factura	Programado	Realizado	Existe equipo suficiente para labores administrativas
C2A2 Acondicionamiento de espacios de atención para una mejor experiencia al brindar el servicio	Porcentaje de acondicionamiento realizado en el periodo	Nos muestra el Porcentaje de acondicionamiento realizado en el periodo	Porcentaje de acondicionamiento realizado en el periodo = $\frac{\text{Acondicionamiento realizado en el periodo}}{\text{Acondicionamiento programado}}$	Variable 1: Acondicionamiento realizado en el periodo Variable 2: Acondicionamiento programado	Porcentaje		Gestión	Eficacia	facturas	Programado	Realizado	Se cuentan con instalaciones para brindar los servicios

000005